

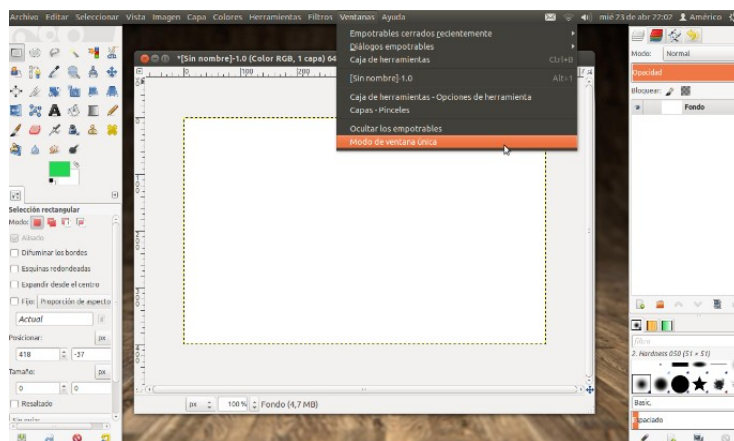


Restaurar ventana a valores predeterminados

Cuando instalamos Gimp, por defecto nos viene dividido en tres ventanas. Si no nos gusta trabajar de esta manera y preferimos que todo se encuentre en una misma ventana, podemos hacerlo muy fácilmente de la siguiente manera:

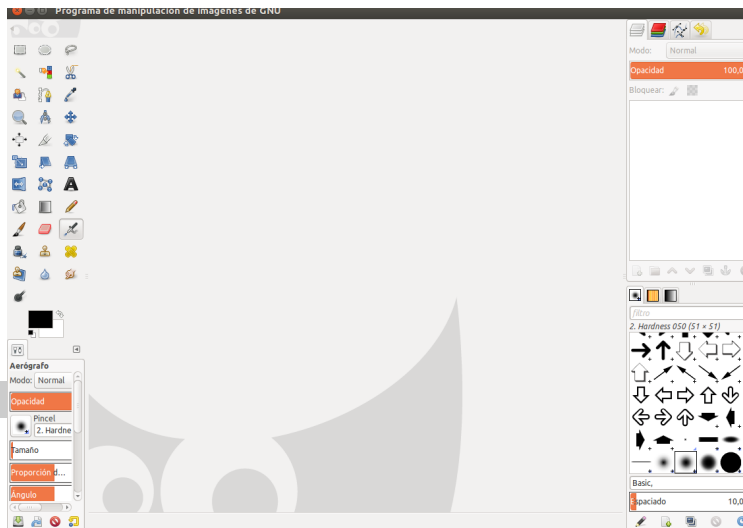


Para poner en ventana unica en el Menú hacemos klik- Ventana elegimos la opción -ventana única, cerramos nuevamente el programa.





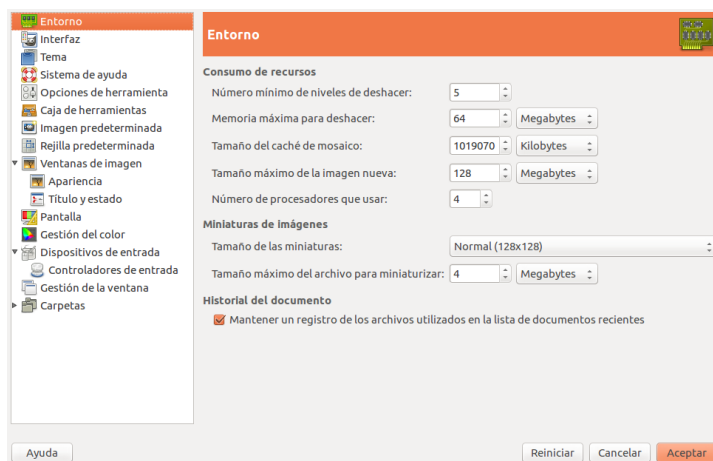
Y el resultado sería este pues ahora a ! trabajar ;

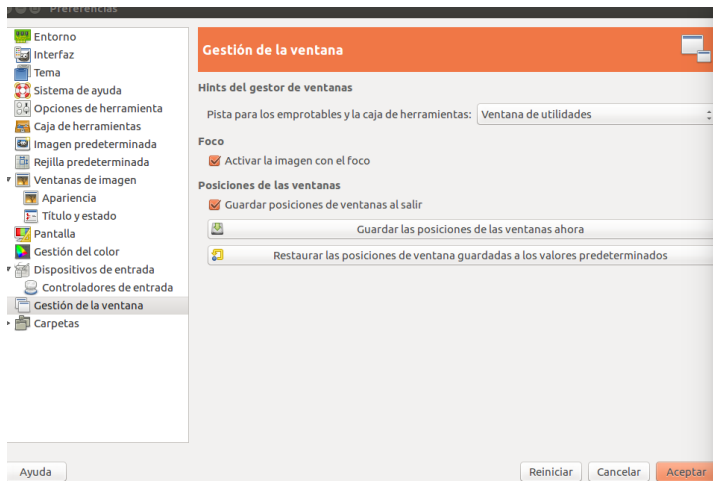


Restaurar posición de ventanas

Si por alguna razón se te mueven de posición las ventanas no será suficiente en cerrar y volver abrir ya que esta habrá guardado la configuración.

Tienes que ir a herramientas en el menú Editar - Preferencias - Gestión de la ventana - Restaurar las posiciones de ventana guardadas a los valores predeterminados.





Aceptamos los cambios y cerramos el programa y volvemos a abrirlo.